



¡No olvide inscribir a su bebé!

¡Se hace en línea y es GRATIS!



Inscriba a su bebé en

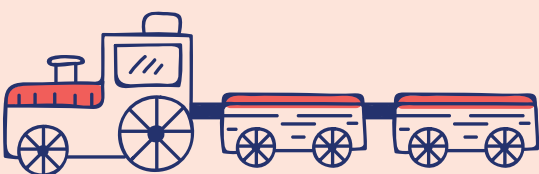
[www.cbs.sa.gov.au/
births-deaths-marriages](http://www.cbs.sa.gov.au/births-deaths-marriages)



¡Es verdaderamente importante!


El hospital no lo hace por usted.

Debe inscribir a su bebé dentro de los 60 días posteriores al nacimiento. Si no inscribe a su bebé, es posible que no pueda solicitar ciertos beneficios de Centrelink. Además, si el nacimiento de su hijo no está inscripto, no podrá obtener el correspondiente certificado de nacimiento.



Government of South Australia
Attorney-General's Department

A continuación, le indicamos cómo inscribir a su bebé en línea



1

Asegúrese de que ambos padres tengan un celular que pueda recibir mensajes de texto.

Aunque ninguno de los padres tenga celular, puede inscribir a su bebé en línea. Al final del proceso de inscripción, se le enviará por correo electrónico un documento en PDF que debe ser impreso y firmado por ambos padres.



2

Tenga preparados los documentos de identidad de ambos padres

Antes de conectarse a Internet, deberá tener imágenes escaneadas o poder tomar una foto del pasaporte australiano, la licencia de conducir australiana o de las tarjetas de Centrelink y Medicare de ambos padres.

Aunque no tenga los documentos de identidad requeridos, puede inscribir a su bebé en línea. Luego se le enviará por correo electrónico un documento en PDF que debe ser impreso y firmado por ambos padres.

3

Asegúrese de haber acordado el nombre del bebé

Es importante haber acordado el nombre de su bebé. Cambiar de idea después de haber inscripto al bebé puede ocasionar retrasos.

4

Asegúrese de tener información acerca del bebé y de los padres

Puede encontrar parte de esta información, por ejemplo, el peso del bebé al nacer, los datos del médico o de la partera, en el Libro Azul que le entregó el hospital.

5

Visite www.cbs.sa.gov.au/births-deaths-marriages para inscribir el nacimiento

No es necesario que complete el formulario en línea de una sola vez. Una vez que haya iniciado el formulario en línea, se le dará un número de referencia. Tiene hasta 48 horas para usar este número de referencia y continuar desde donde interrumpió.

Si no tiene acceso a Internet, llame al 131 882 y le enviaremos un formulario en papel.



6

Solicitar un certificado de nacimiento

Puede optar por solicitar un certificado de nacimiento al mismo tiempo que inscribe a su bebé en línea. No tiene obligación de solicitar un certificado de nacimiento y puede hacerlo más adelante si lo desea. Para solicitar un certificado de nacimiento, necesitará una tarjeta Visa o Mastercard.

7

Responder al mensaje de texto

Ambos padres recibirán un mensaje de texto. Ambos padres deben responder al mensaje de texto para confirmar que son los padres del niño antes de inscribir al bebé y de poder obtener un certificado de nacimiento.

